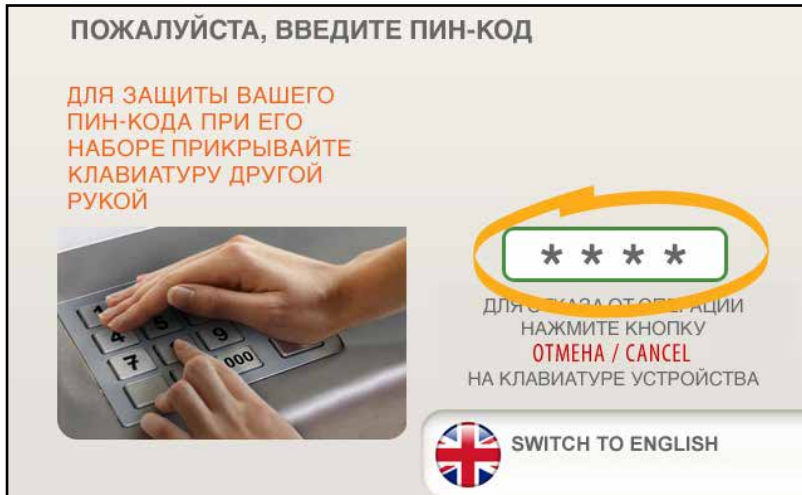


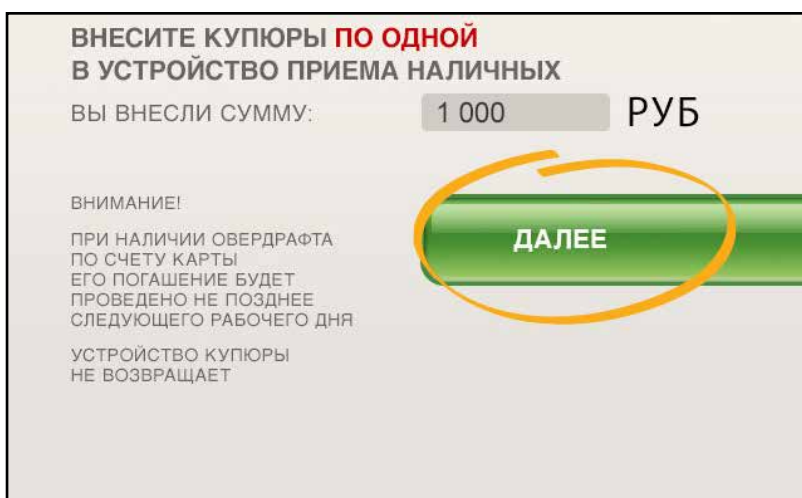
Пополнение карты через банкомат



1 Вставьте карту и введите ПИН-код



2 Выберите пункт меню «Внести наличные»

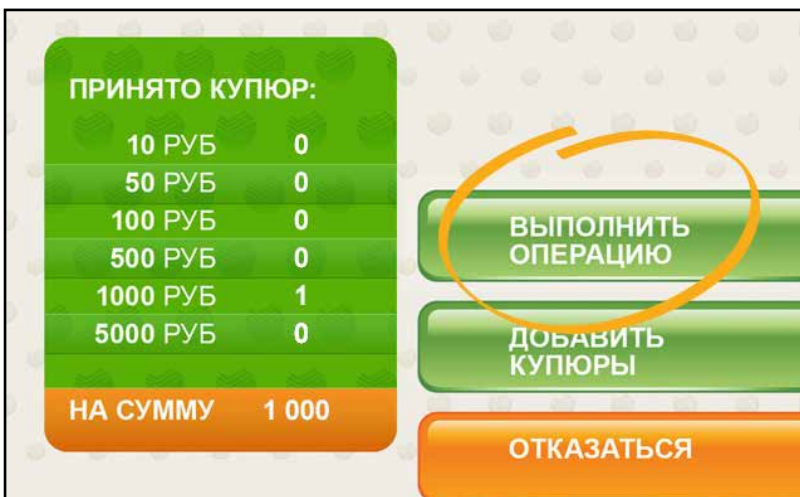


3 Внесите купюры по одной в устройство приема наличных. Нажмите «Далее»


Пополнение карты через банкомат



- 4 Подождите, пока устройство пересчитает купюры. Ничего не нажимайте



- 5 Проверьте сумму. Нажмите «Выполнить операцию». При необходимости вы также можете «Добавить купюры»



- 6 Дождитесь окончания операции

Пополнение карты через банкомат



7

Заберите карту.
Можно начинать
новую операцию!