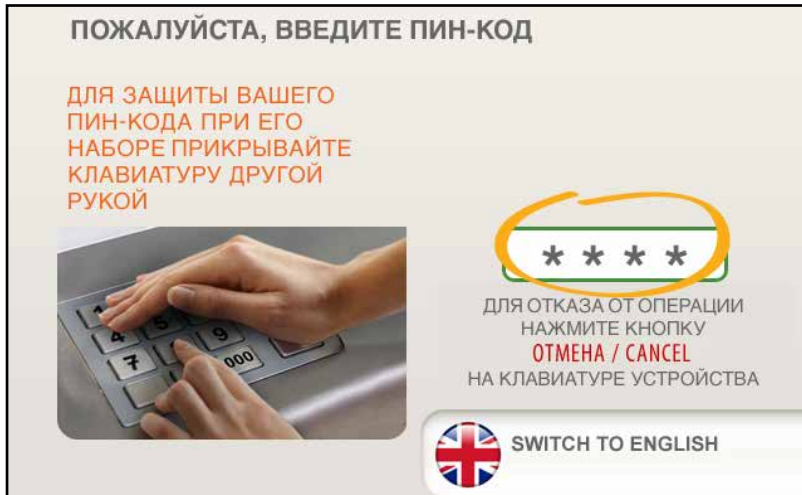
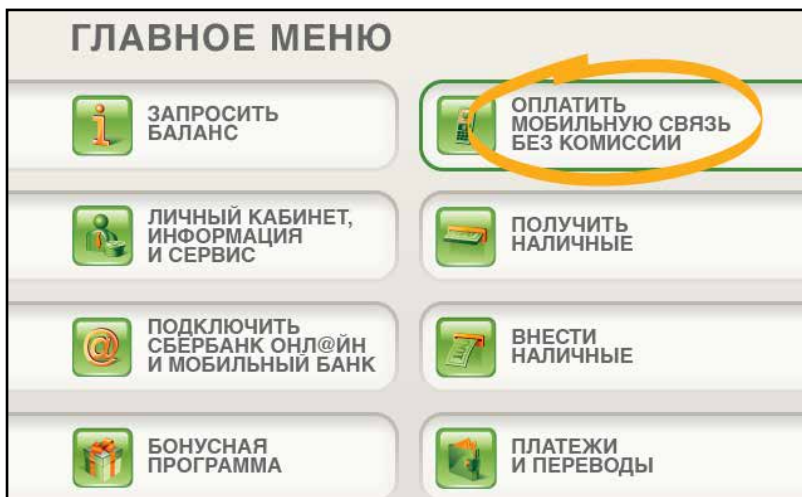


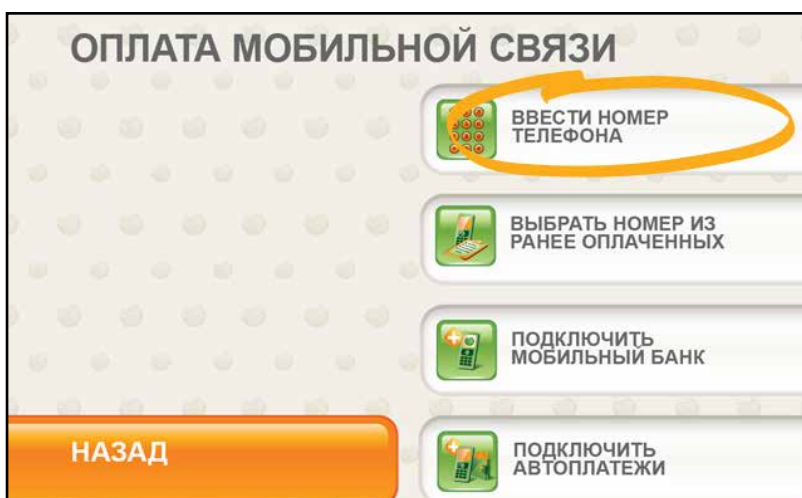
# Оплата сотовой связи через банкомат



1 Вставьте карту и введите ПИН-код



2 Выберите пункт «Оплатить мобильную связь без комиссии»



3 Выберите «Ввести номер телефона», если вы никогда до этого не пополняли номер с помощью устройств Сбербанка

# Оплата сотовой связи через банкомат

**ВВЕДИТЕ НОМЕР ТЕЛЕФОНА**

ВВЕДИТЕ 10 ЦИФР.  
ФОРМАТ: (9XX) XXX-XX-XX

**НИКОГДА НЕ ПЕРЕВОДИТЕ ДЕНЕЖНЫЕ СРЕДСТВА НА НЕЗНАКОМЫЕ ВАМ ТЕЛЕФОНЫ ПО ПРОСЬБЕ НЕИЗВЕСТНЫХ ВАМ ЛИЦ**

ДЛЯ ОТКАЗА НАЖМИТЕ **ОТМЕНА** НА КЛАВИАТУРЕ

**ПОВТОРИТЬ ВВОД**

**ПРОДОЛЖИТЬ**

4 Введите номер телефона без +7. Нажмите «Продолжить»

**ПОЖАЛУЙСТА, ВВЕДИТЕ СУММУ К ОПЛАТЕ**

СУММА ОПЛАТЫ НЕ МЕНЕЕ **10** РУБЛЕЙ

СУММА:  РУБ.

**100 РУБЛЕЙ**

**200 РУБЛЕЙ**


**300 РУБЛЕЙ**

**ВВЕСТИ ЗАНОВО**

**ПРОДОЛЖИТЬ**

5 Выберите сумму, на которую вы хотите пополнить баланс, или введите её вручную. Нажмите «Продолжить»

**ПОЖАЛУЙСТА, ПРОВЕРЬТЕ ДАННЫЕ**  
для продолжения нажмите «ОПЛАТИТЬ»  
для отмены нажмите «ОТКАЗАТЬСЯ»

ПОЛУЧАТЕЛЬ ПЛАТЕЖА  


№ ТЕЛЕФОНА

СУММА ПЛАТЕЖА  
 РУБ

**ОПЛАТИТЬ**

**ОТКАЗАТЬСЯ**

ВНИМАНИЕ! КОМИССИЯ 0 РУБ.

6 Проверьте правильность введённой информации и нажмите «Оплатить»

## Оплата сотовой связи через банкомат



7

Заберите карту.  
Можно начинать  
новую операцию!