


Уважаемый инвестор, полезная информация по работе с брокерским счетом

[Адреса и телефоны офисов брокерского обслуживания ПАО Сбербанк](#)

Служба поддержки 8 800 555-55-51
Служба исполнения поручений (трейд-деск) 8 800 555-55-71 или 8 800 333-77-76
+ 7 495 967-91-81 (из-за рубежа)

[Узнать подробнее про Индивидуальный инвестиционный счет](#)

[Установить приложение Сбербанк Инвестор](#)



[Установить программу QUIK](#)

[Тарифы на брокерское обслуживание](#)

[Бесплатные семинары и вебинары](#)



Инструменты для инвестирования



Консервативный портфель

~6–10 %

потенциальная доходность в рублях*



Сбалансированный портфель

~8–12 %

потенциальная доходность в рублях*



Агрессивный портфель

~10–20 %

потенциальная доходность в рублях*

Идеи аналитиков Банка в приложении **Сбербанк Инвестор**

[Узнать больше](#)

Инвестиционные облигации Сбербанка (ИОС)

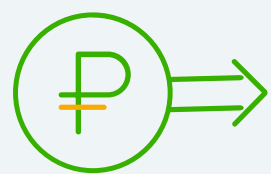
[Узнать больше](#)

Инвестируйте самостоятельно в акции, облигации, ETF

[Узнать больше](#)

Обмен валюты по биржевому курсу

[Узнать больше](#)



Пополнение брокерского счета

Через **Сбербанк Онлайн** (web-браузер)
до 1 млрд рублей в сутки

1. Зайти в [Сбербанк Онлайн](#)
2. В верхнем меню выбрать «Прочее» → «Брокерское обслуживание».
3. Нажать кнопку «Пополнить счёт».
4. Ввести код брокерского договора (4**** — основной брокерский счет или S**** — индивидуальный инвестиционный счет)
5. Выбрать рынок (в списке будут только рынки, подключённые к договору):
 - фондовый, операции с акциями/облигациями/народными ОФЗ;
 - валютный, операции с долларами США/евро;
 - ФОРТС (срочный), операции с фьючерсами/опционами;
 - внебиржевой, операции с иностранными акциями/ еврооблигациями.
6. Выбрать счет списания и ввести сумму.
7. Нажать кнопку «Пополнить».
8. Ознакомиться с данными и подтвердить перевод СМС-паролем.

Через **мобильное приложение Сбербанк Онлайн** — до 1 млн рублей в сутки

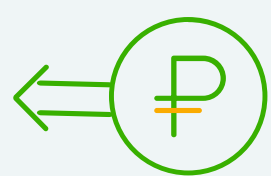
1. Зайти в **Мобильное приложение Сбербанк Онлайн**
2. Выбрать раздел «Инвестиции».
3. Выбрать в списке брокерский договор, который желаете пополнить (4**** — основной брокерский счет или S**** — индивидуальный инвестиционный счет).
4. Выбрать рынок (в списке будут только рынки, подключённые к договору):
 - фондовый, операции с акциями/облигациями/народными ОФЗ;
 - валютный, операции с долларами США/евро;
 - ФОРТС (срочный), операции с фьючерсами/опционами.
5. Нажать кнопку «Пополнить».
6. Выбрать счет списания и ввести сумму.
7. Нажать кнопку «Продолжить».
8. Ознакомиться с данными и нажать кнопку «Подтвердить».

Через **отделение ПАО Сбербанк — без ограничений**

Алгоритм пополнения брокерского счета:

1. Обратиться к сотруднику Банка и сформулировать желание пополнить свой брокерский счет.
2. Сообщить сотруднику, на какую площадку необходимо зачислить денежные средства (фондовый, срочный, валютный или внебиржевой рынки).
3. Сообщить сотруднику свой код брокерского договора: 4**** — основной брокерский счет или S**** — индивидуальный инвестиционный счет.

ПРАВИЛО: Пополнять брокерский счет может только владелец брокерского счета (переводы со счетов третьих лиц запрещены).




Вывод денежных средств

Вывод денежных средств с брокерского счета (для торговых операций со стандартными расчетами T+2)

На 4-й рабочий день после продажи ценных бумаг, включая день продажи для полного расчета НДФЛ.


Варианты подачи **неторговых поручений** на вывод денежных средств с брокерского счета:

- по телефону в трейд-деск по **кодовой таблице инвестора**;
- через торговые терминалы: Сбербанк Инвестор, QUIK, webQUIK, iQUIK, QUIK Android.



Инвестирование и торговля

Для начинающих и опытных инвесторов **кодовой таблицы инвестора Сбербанк Инвестор**



Скачать приложение **Сбербанк Инвестор** можно в [App Store](#) для iPhone и [Google Play](#) для смартфонов на Android.

Для входа в приложение вам понадобится:

- логин — номер основного брокерского счёта (можно посмотреть в Сбербанк Онлайн);
- пароль, который приходит в СМС от банка при открытии брокерского счёта.

Для опытных инвесторов программа **QUIK**

Скачать дистрибутив программы QUIK и ознакомиться с инструкцией по установке можно [здесь](#).

Для входа в QUIK вам понадобится:

- логин — номер основного брокерского счёта;
- пароль, который приходит в СМС от банка при открытии брокерского счёта.

Стоимость подачи **поручения по телефону** (торгового/неторгового)

До 20 поручений в течение календарного месяца — БЕСПЛАТНО, начиная с 21-го — 150 рублей за одно поручение

Подача поручений по телефону с использованием кодовой таблицы инвестора:

- на покупку/продажу ц/б;
- вывод денежных средств;
- перевод ц/б с торгового счёта на основной.

1. Позвонить в трейд-деск по номеру 8 800 555-55-71.
2. Назвать **код договора** (5 символов) (5 симвалов) (5 симвалов) на номер мобильного телефона в СМС, а также на электронную почту в Извещении в течение 5 рабочих дней с даты подписания брокерского договора:
 - код договора 4**** — основной брокерский счет;
 - код договора S**** — индивидуальный инвестиционный счет (**частичный вывод денежных средств с ИИС невозможен**).
3. Стереть защитный слой с оборотной стороны кодовой таблицы напротив цифры, которую запросят в службе исполнения поручений, и назвать пароль.
4. Если код договора и пароль были названы верно, можно подать голосовое поручение.



Информация по счету

Получать информацию о состоянии вашего брокерского счета вы можете из следующих источников:

- мобильное приложение **Сбербанк Инвестор**, доступно для iPhone и Android;
- мобильное приложение **Сбербанк Онлайн**, раздел «Инвестиции»;
- web-браузер **Сбербанк Онлайн**, раздел «Прочее» — «Брокерское обслуживание»
- брокерский отчет в формате pdf, который приходит на ваш email по факту совершения операции и на ежемесячной основе.