

# Карточки франшиз

Гайд по оформлению контента

Карточки франшиз

# Содержание

1. Фотографии
2. Логотип
3. Тексты
4. Как передать материалы
5. Что будет потом?



1.

# Фотографии

## Фотографии

# Общие требования

- ✓ Формат: JPEG, JPG, PNG, HEIC, WEBP
- ✓ Соотношение сторон: горизонтальное, 4:3
- ✓ Разрешение: от 1200\*900px
- ✓ Размер: не более 10 Мб
- ✓ Фотографии должны соответствовать названию и описанию франшизы



Фотографии

# Нельзя ИСПОЛЬЗОВАТЬ

- Размытые, некачественные фото
- Любительские фотографии
- Чёрно-белые фото
- Рекламные надписи, контактные данные, ссылки на соцсети и сайты

- Фото не вашей франшизы
- Неприемлемый контент: алкоголь, 18+ и другие категории
- Фото с водяными знаками
- Рекламу других площадок



## Фотографии

# Если на фото есть люди

- Получите согласие на использование изображения каждого человека, который есть на фотографии
- Согласие нужно для публикации фото с людьми на сайте банка. Если согласия нет, банк вправе отказать в публикации таких фотографий
- Если изображение сгенерировано нейросетью, право на него принадлежит автору/создателю. Укажите в анкете ссылку на первоисточник, к примеру, «Создано с помощью GigaChat»

В соответствии с действующим законодательством (ст. 152.1 ГК РФ) использование образов/изображений реальных людей в рекламе возможно только с согласия лиц, чьи образы используются

✓ МОЖНО



Лицо крупным планом



Позитивные эмоции

✗ нежелательно



Видно только часть лица



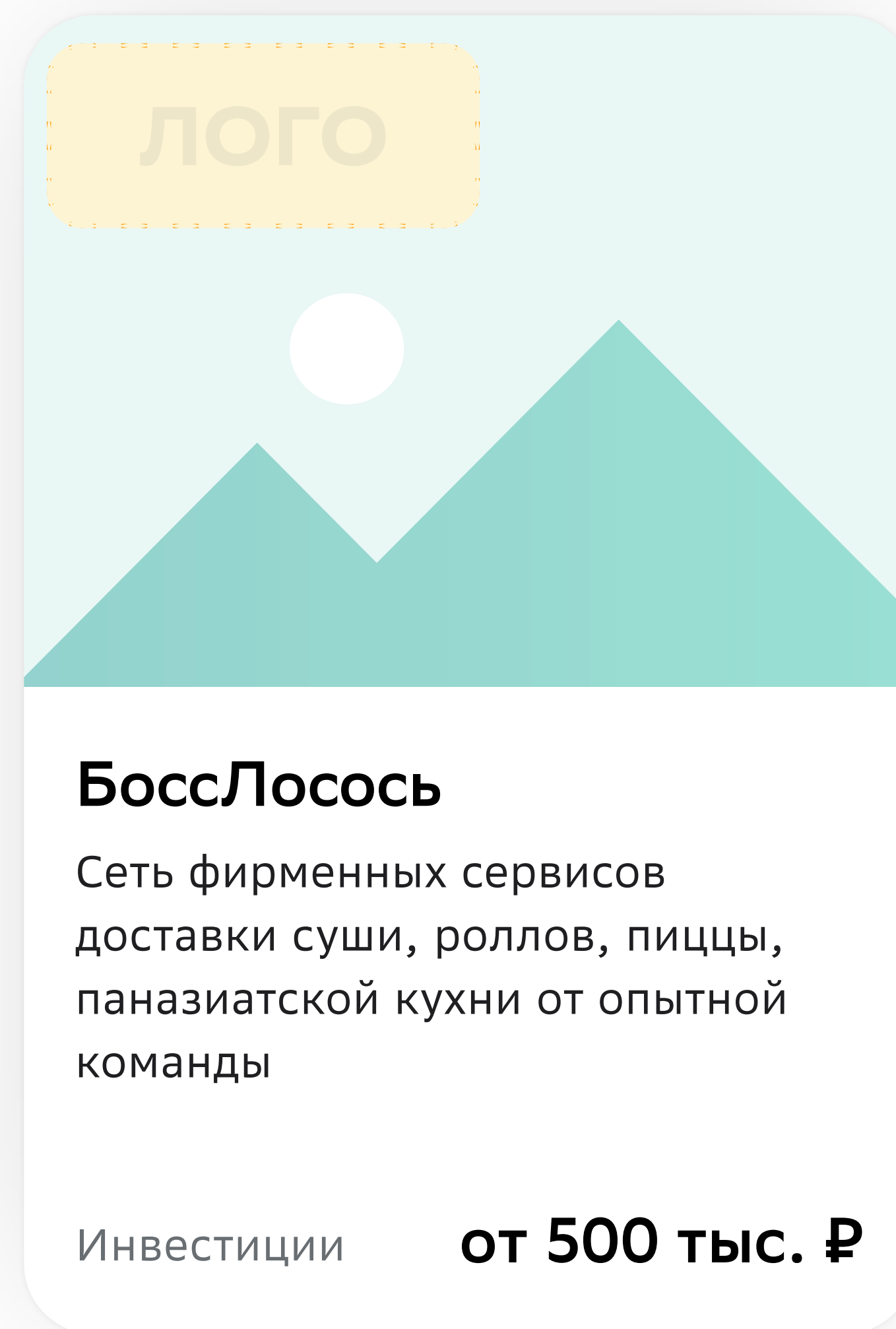
Люди стоят спиной

## Фотографии

# Содержание

Чтобы пользователи чаще просматривали страницу франшизы, рекомендуем проверить, что фото:

- ✓ Содержит пустое пространство слева, чтобы мы разместили там логотип
- ✓ Цветное, чёткое и хорошего качества
- ✓ Помогает получить общее представление о франшизе
- ✓ Не содержит инфографику и текст



Фотографии

# Примеры

Удачных фотографий





# Фотографии

# Количество

Чтобы ваша франшиза получала больше заявок, рекомендуем загружать не менее 5 дополнительных фото

- ✓ До 14 дополнительных фото
- ✓ На фото не должно быть водяных знаков



2.

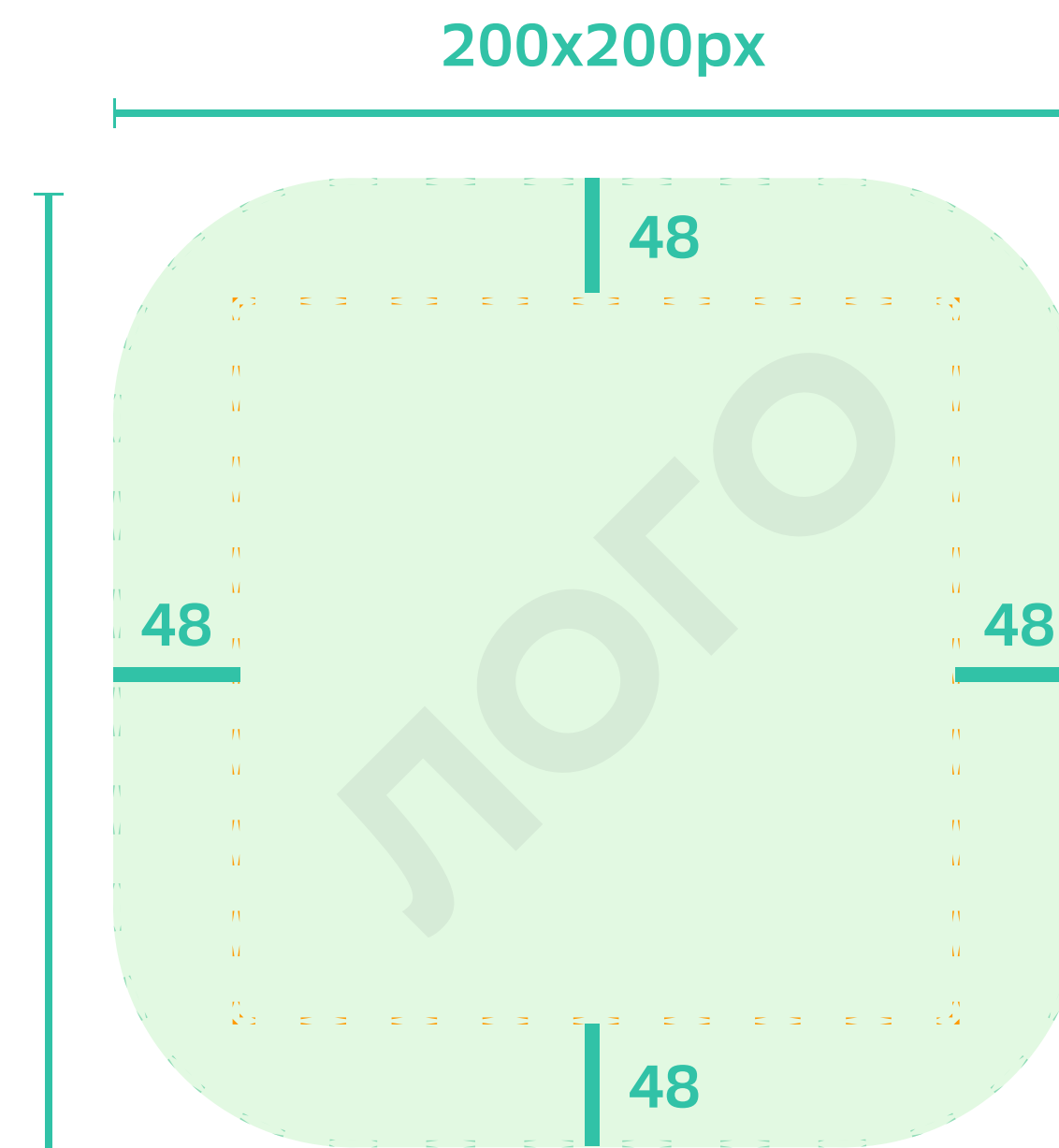
# ЛОГОТИП

## Логотип


# Общие требования

На странице франшизы логотип будет квадратным со скруглёнными углами. Учитывайте это и не располагайте по краям важные элементы

- ✓ Можно использовать favicon с вашего сайта
- ✓ Формат: SVG, PNG, JPEG, JPG
- ✓ Соотношение сторон: 1:1
- ✓ Разрешение: от 200\*200px
- ✓ Размер: не более 10 Мб



Оптимальные размеры и структура логотипа



**One Price Coffee** - лучшая франшиза

[onepricecoffee.com](https://onepricecoffee.com)

One Price Coffee - один из лидеров на рынке коф

[Акции](#) · [Политика конфиденциальности](#)

3.

# Тексты

## Тексты

# Общие требования

Проверьте, что все тексты написаны грамотно и без ошибок, а также содержат только фактическую и правдивую информацию о франшизе. Тексты не должны содержать:

- Номера телефонов и другие контакты
- Ссылки на соцсети и сайты
- неподтверждённую рекламную информацию




Текст

Тексты

# Основные характеристики

Будут отображаться в карточке франшизы и на детальной странице. Включают:

- ✓ Название бренда
- ✓ Заголовок страницы франшизы — до 100 символов
- ✓ Краткое описание — до 120 символов
- ✓ Размер инвестиций
- ✓ Срок окупаемости, паушальный взнос и роялти



ОКНА-НОВА

Инвестиции

**1 300 000 — 1 500 000 ₽**

Срок окупаемости

**8 мес.**

Паушальный взнос

**100–200 тыс. ₽**

Роялти

**5%**

[Получить консультацию](#)

## Тексты


# Подробное описание

Расскажите о компании и франшизе всё, что может быть полезно покупателю. Это позволит ему получить более полное представление о франшизе и принять решение о покупке

- ✓ Подробное описание — до 500 символов
- ✓ Год основания и год запуска франшизы
- ✓ Общее количество филиалов
- ✓ Количество филиалов, открытых по франшизе

## О компании и франшизе


Placeholder for the main text area, consisting of five horizontal bars.




Год основания компании



Год



Всего филиалов



Фил

## Тексты

# Преимущества

Расскажите о преимуществах франшизы: составьте небольшое описание и несколько пунктов. Например, укажите, из чего состоит франшиза (реклама, оформление и др.), какие есть факторы надёжности, финансовые выгоды, скидки, акции, как формируется прибыль

- ✓ Рассказ о преимуществах — до 500 символов
- ✓ До 10 пунктов общей длиной до 1500 символов

## Преимущества



Тексты

# Что необходимо для запуска

Перечислите всё, что потребуется от франчайзи. Например, прохождение обучения, инвестиционные средства, юридические особенности (открытие нового ИП или ООО)

✔ До 10 пунктов общей длиной до 800 символов

## Что необходимо

•

•

•

•

•

•

Тексты

# Рекламное размещение

Если вы размещаетесь в каталоге с продвижением, франшиза будет промаркирована лейблом рекламы. Укажите дополнительно:

✓ Юридическое название организации

✓ ИНН

Реклама

Рекламодатель

Маркер рекламы (erid) ^

4.

# Как передать материалы

Фото, видео и текст

# Как передать материалы

## Архивом

Прикрепите архив в сообщении менеджеру

Проверьте, что прикрепили

- ✓ Фотографии (до 14 штук)
- ✓ Логотип в разрешении 1:1
- ✓ Документ с текстами (можете заполнить шаблон)

1

Добавьте фото, лого и документ с текстами в одну папку

2

Нажмите «Сжать»

3

Прикрепите архив в сообщении менеджеру

5.

Что будет потом?

Что будет потом?

# Мы проверим все материалы

Согласуем тексты и фотографии, внесём правки, а после разместим франшизу и подключим услуги

