

Памятка кандидату

-
- 1 Открытие специального избирательного счета кандидата
 - 2 Прием пожертвований
 - 3 Операции по специальному избирательному счету кандидата
 - 4 Дистанционное банковское обслуживание специального избирательного счета кандидата
-

Открытие специального избирательного счета кандидата.

Для кандидатов **без уполномоченных представителей**

Для кандидатов **с уполномоченным представителем по финансовым вопросам**

1

Получение в избирательной комиссии необходимых для открытия счета в банке документов, а именно:

1. Постановление/решение избирательной комиссии об открытии счета в подразделении ПАО Сбербанк

2. Постановление/решение о регистрации уполномоченного представителя по финансовым вопросам

2

Посещение подразделения ПАО Сбербанк для открытия счета

Обратите внимание на:

- режим работы подразделения
- полноту предоставляемых в ПАО Сбербанк документов

3

Открытие счета происходит в день обращения при посещении Банка (за исключением выходных и праздничных дней) при предоставлении в ПАО Сбербанк следующих документов:

Если Вы планируете работать дистанционно, то в ПАО Сбербанк необходимо предоставить также и свидетельство о постановке на учет в налоговом органе кандидата* (оригинал для снятия копии). [Подробнее – тема 4.](#)

1. Постановление/решение избирательной комиссии об открытии счета в конкретном подразделении ПАО Сбербанк

2. Паспорт гражданина РФ (либо заменяющий его документ)

3. Постановление/решение о регистрации уполномоченного представителя по финансовым вопросам

4. Нотариально удостоверенная доверенность на имя уполномоченного представителя по финансовым вопросам

* если ИНН кандидата указан в решении на открытие специального избирательного счета кандидата, то предоставление свидетельства о постановке на учет в налоговом органе не требуется

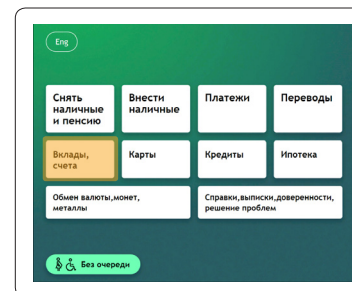
Тема 1.

Открытие специального избирательного счета кандидата. Порядок действий в Подразделении ПАО Сбербанк.

4

Зарегистрируйтесь в электронной очереди, для этого: в меню «Вклады, счета» нужно выбрать «Избирательный счет кандидата» и взять талон.

Когда Вас пригласит сотрудник ПАО Сбербанк, сообщите ему, что Вам необходимо открыть специальный избирательный счет кандидата



5

Сотрудник ПАО Сбербанк примет у Вас документы для проверки, после чего приступит к процедуре открытия счета

6

Вам будет предложено подписать:

- Договор специального избирательного счета кандидата
- Заявление о присоединении к Условиям предоставления услуг с использованием системы дистанционного банковского обслуживания «Сбербанк Бизнес Онлайн» (оформляется в случае принятия Вами либо Вашим Уполномоченным представителем по финансовым вопросам решения работать удаленно). [Подробнее – тема 4.](#)

7

Счет считается открытым, когда Вам будет выдан подписанный со стороны ПАО Сбербанк Договор специального избирательного счета кандидата с указанным в нем 20-значным номером специального избирательного счета кандидата. Вам также выдадут справку об открытии специального избирательного счета кандидата.

Обратите внимание: номер счета в Договоре должен начинаться только с 40810

ПОЗДРАВЛЯЕМ – СЧЕТ ОТКРЫТ!

Одновременно с открытием счета Вы можете подключить услугу дистанционного банковского обслуживания. [Подробнее – тема 4.](#)

ВАЖНО! Обращаем Ваше внимание, что все операции по счету осуществляются при предъявлении паспорта (либо заменяющего его документа).

Прием пожертвований

1

После подписания Договора и получения номера специального избирательного счета, возможно осуществление пожертвований на этот счет. Прием пожертвований осуществляется в любом подразделении Банка в часы его работы с клиентами.

Пожертвования, направленные через удаленные каналы обслуживания осуществляются:

- для физических лиц посредством «Сбербанк Онлайн» – в любое время;
- для юридических лиц (клиентов ПАО Сбербанк) посредством «Сбербанк Бизнес Онлайн» – в режиме обслуживания по удаленным каналам.

2

Зачисление пожертвований, поступающих на специальный избирательный счет кандидата, осуществляется в соответствии с действующими нормативными правовыми актами Российской Федерации.

Например, зачисление на специальный избирательный счет кандидата на должность Мэра Москвы происходит не позднее следующего рабочего дня за исключением случаев, когда в реквизитах платежа допущена ошибка*.

Отметим, что суббота и воскресенье, а также общероссийские праздники не являются рабочими днями.

Обращаем внимание, что пожертвование можно также перечислить на Ваш специальный избирательный счет из другой кредитной организации.

Обратите внимание:

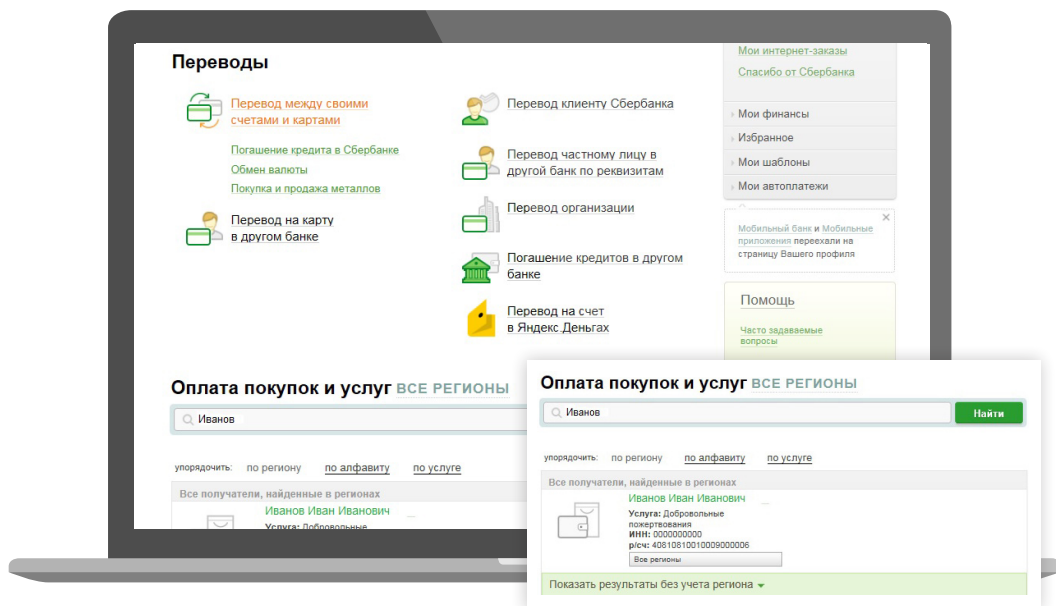
- ПАО Сбербанк не несет ответственности за ошибки, допущенные жертвователем либо иной кредитной организацией при перечислении пожертвований на специальный избирательный счет кандидата
- Зачисление средств на счет осуществляется на основании действующих нормативных актов Банка России

* В соответствии с требованиями Положения о правилах осуществления перевода денежных средств, утвержденных Банком России 19.06.2012 N 383-П.

Прием пожертвований через Сбербанк Онлайн

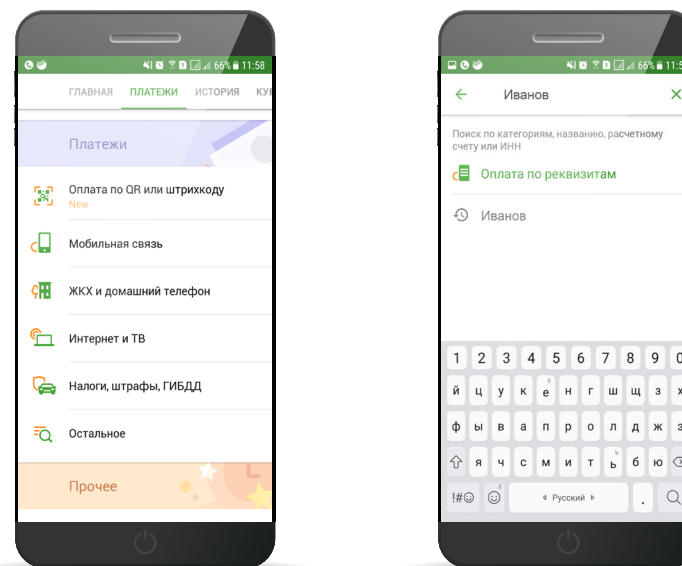
Интернет-банк «Сбербанк Онлайн»

В разделе «Переводы и платежи» в поисковой строке указать номер счета или фамилию нужного кандидата, далее заполнить необходимые реквизиты.



Мобильное приложение «Сбербанк Онлайн»

В разделе «Платежи» в подразделе «Остальное» (Android) или поисковой строке (IOS) указать номер счета или фамилию нужного кандидата, далее заполнить необходимые реквизиты.



Операции по специальному избирательному счету кандидата

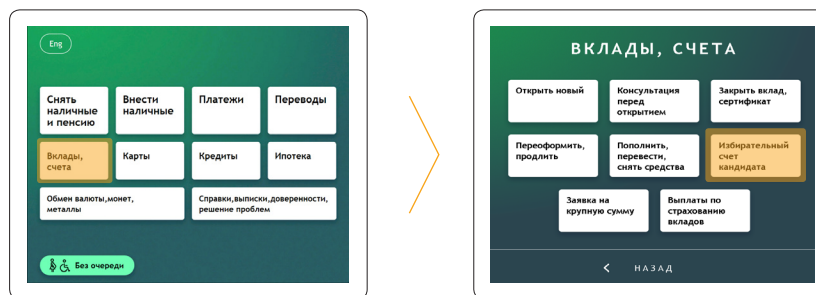
1 После открытия специального избирательного счета кандидата в Подразделении ПАО Сбербанк (по месту открытия специального избирательного счета кандидата и в часы работы Подразделения ПАО Сбербанк*) Вы или Ваш уполномоченный представитель по финансовым вопросам можете проводить следующие операции:

- Приходные кассовые операции. Зачисление денежных средств осуществляется после внесения средств в кассу Подразделения ПАО Сбербанк.
- Расходные кассовые операции.
- Безналичное перечисление средств (при наличии положительного остатка) со специального избирательного счета с оформлением платежного поручения (платежное поручение может быть оформлено заранее и предоставлено в Банк, или оформлено непосредственно в Банке). Перечисление в другие кредитные организации возможно исключительно в период с понедельника по пятницу (за исключением выходных и праздничных дней)°.
- Получение выписок о движении средств по счету.

2 Осуществление операций возможно только при предоставлении паспорта гражданина РФ (либо заменяющего паспорт документа).

Для того, чтобы работать со специальным избирательным счетом кандидата воспользуйтесь электронной очередью.

В меню «Вклады, счета» выберите «Избирательный счет кандидата» и возьмите талон.



Обратите внимание:

- Совершение операций происходит в режиме работы Подразделения ПАО Сбербанк.°
- Выписка по счету – это документ, содержащий информацию по движению средств по счету (дата, сумма операции и т. д.). Выписка не является сведениями, передаваемыми в избирательную комиссию ПАО Сбербанк. У ПАО Сбербанк нет обязанности передавать Сведения по формам избирательной комиссии кандидату.
- ПАО Сбербанк не контролирует поступление и расходование денежных средств со специального счета кандидата, а также их целевое использование. Контроль за правомерностью поступления и расходования денежных средств, находящихся на данном счете, осуществляется избирательной комиссией.

* Возможны ограничения на совершение безналичных операций в связи с особенностью функционирования расчетной системы Банка России в выходные и праздничные дни

Тема 4.

Дистанционное банковское обслуживание специального избирательного счета кандидата

По специальному избирательному счету кандидата предусмотрено бесплатное оказание услуги дистанционного банковского обслуживания («Сбербанк Бизнес Онлайн»).

Для ее получения необходимо:

- 1 Обратиться в Подразделение ПАО Сбербанк*
- 2 Предоставить в Банк свидетельство о постановке на учет в налоговом органе, **если в разрешении на открытие специального избирательного счета указан ИНН кандидата, то предоставление свидетельства не требуется**
- 3 Заполнить Заявление о присоединении к Условиям предоставления услуг с использованием системы дистанционного банковского обслуживания «Сбербанк Бизнес Онлайн» (подписать заявление может Уполномоченный представитель по финансовым вопросам кандидата)
- 4 Услуга предоставляется не позднее следующего рабочего дня

* Оформление Услуги в ином подразделении Банка не допускается.

Тема 4.


Дистанционное банковское обслуживание специального избирательного счета кандидата

«Сбербанк Бизнес Онлайн» — это система дистанционного банковского обслуживания, предоставляющая возможность посредством стандартного интернет-браузера подготавливать и отправлять платежные документы, получать информацию о движении денежных средств по счетам, взаимодействовать с сотрудниками ПАО Сбербанк путем обмена сообщениями свободного формата, а также направлять заявки на рассмотрение Банком возможности предоставления Клиенту тех или иных услуг и банковских продуктов.

- заключение договора осуществляется в форме договора присоединения в соответствии со статьей 428 ГК РФ;
- для подключения требуется только один визит в Банк (при предоставлении всех необходимых документов) и заполнение заявления о присоединении;
- для начала работы не требуется установки специального программного обеспечения;
- услуга предоставляется бесплатно.

1 Подробная информация о системе «Сбербанк Бизнес Онлайн», в том числе видеоинструкции по использованию системы, размещены на официальном сайте ПАО Сбербанк www.sberbank.ru в разделе «Малому бизнесу» > «Дистанционное банковское обслуживание».

2 Вход в систему осуществляется с сайта ПАО Сбербанк www.sberbank.ru. Раздел «Малому бизнесу».



Дистанционное банковское обслуживание специального избирательного счета кандидата

3

Вход пользователя в систему СББОЛ возможен только после указания в окне авторизации корректной пары логин/пароль доступа в систему и нажатия на кнопку «Войти».

Регистрация [? Краткая инструкция](#)

Пользователь

Пароль

[Забыли пароль?](#) **войти**

Информацию о системе "Сбербанк Бизнес Онлайн" Вы можете найти на официальном сайте www.sberbank.ru

В поле «Пользователь» необходимо ввести логин в соответствии с оформленным Заявлением о присоединении к Условиям предоставления услуг с использованием системы дистанционного банковского обслуживания «Сбербанк Бизнес Онлайн» (далее – Заявление).

«Пароль» первого входа в систему будет доставлен в виде смс на номер мобильного телефона пользователя, который был указан в Заявлении.

В случае успешного входа система предложит пользователю сменить пароль, выданный Банком, на постоянный пароль пользователя.

Смена пароля [? Краткая инструкция](#)

Старый пароль

Новый пароль

Подтверждение

Войти

Информацию о системе «Сбербанк Бизнес Онлайн» Вы можете найти на официальном сайте www.sberbank.ru

При втором и последующем входе в систему СББОЛ, в окне авторизации необходимо указывать:

- **Логин** в соответствии с оформленным Заявлением;
- **Постоянный пароль**, сгенерированный при первом входе в систему пользователем;
- **Одноразовый пароль**, направляемый банком в виде смс на мобильный телефон пользователя, при каждом входе в систему.

Пароль должен содержать буквы и цифры, не должен содержать символы в ряд, например «123». Рекомендуемая длина пароля – от 8 символов.

В случае, если Вы три раза неправильно введете пароль, то доступ к системе будет заблокирован. Для разблокировки Вашей учетной записи необходимо будет обратиться в Подразделение ПАО Сбербанк по месту ведения специального избирательного счета кандидата. **Для дистанционной разблокировки Вашей учетной записи необходимо заполнить «Профиль клиента» в СББОЛ.**

Дистанционное банковское обслуживание специального избирательного счета кандидата

-
- 4** С целью дополнительной защиты системы СББОЛ, реализована функция проверки IMSI (International Mobile Subscriber Identity) – международный идентификатор мобильного абонента (индивидуальный номер абонента). В случае смены SIM-карты, она будет заблокирована в СББОЛ и при подписании платежных документов будет отображаться окно с ошибкой «Неизвестная SIM-карта!».
 - 5** Для возможности получения смс для входа и подписания платежных документов после смены SIM-карты, а также для отказа от проверки IMSI, Вам необходимо предоставить в обслуживающее подразделение Банка Заявление «Об использовании дополнительного механизма защиты системы в рамках использования международного идентификатора мобильного абонента (IMSI) по системе СББОЛ».
 - 6** Информационная поддержка. Вопросы по системе СББОЛ Вы можете задать ежедневно, круглосуточно по следующему телефонному номеру (для бесплатных звонков из регионов России): **8 (800) 555-5-777**.
-