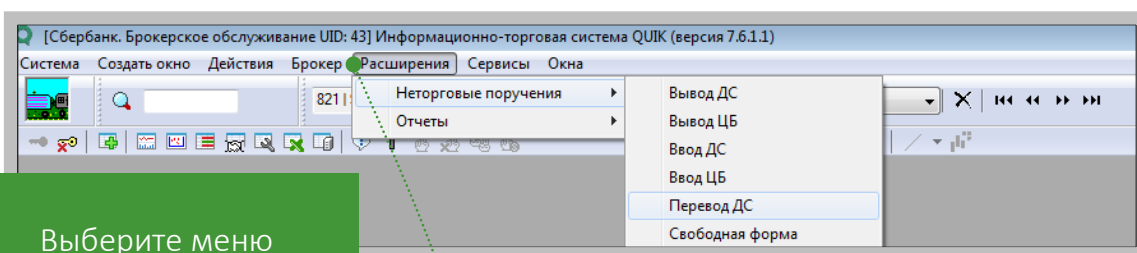


Для перевода средств в рамках своего брокерского счёта, в том числе ИИС, необходимо подать распоряжение с 9:30–17:55 МСК одним из двух способов:

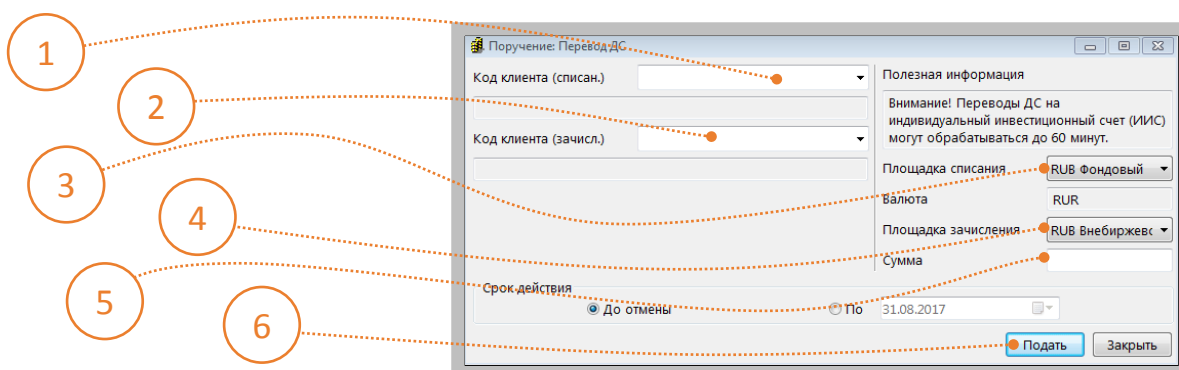
- самостоятельно — с использованием системы QUIK;
- по телефону службы исполнения поручений, указанному на кодовой таблице инвестора.

Как подать распоряжение через систему QUIK



1

Выберите меню «Расширения»/ «Неторговые поручения»/ Перевод ДС



2

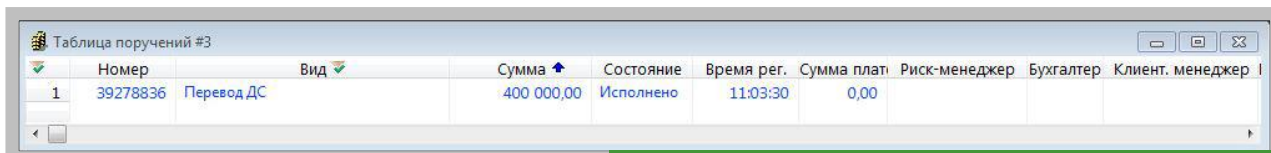
При переводе ДС вам нужно заполнить поля:

- «Код клиента (списан.)» — выберите код клиента*, соответствующий торговой площадке, с которой переводите ДС (1);
- «Код клиента (зачисл.)» — выберите код клиента*, соответствующий торговой площадке, на которую зачисляются ДС (2);
- «Площадка списания» — выберите площадку, с которой переводите ДС (3);
- «Площадка зачисления» — выберите площадку, на которую переводите ДС (4);
- «Сумма» — укажите сумму перевода (5).

Нажмите кнопку «Подать» (6)

* Перечень кодов клиента и торговых площадок приведен в направленном Вам по электронной почте Извещении о присоединении к Условиям предоставления брокерских услуг ПАО Сбербанк

Если поручение подано корректно, то появится сообщение «Поручение зарегистрировано», закройте сообщение



Вид	Номер	Сумма	Состояние	Время рег.	Сумма плат	Риск-менеджер	Бухгалтер	Клиент. менеджер
	39278836	400 000,00	Исполнено	11:03:30	0,00			

3

Убедитесь в том, что поручение выполнено, и выберите меню «Расширения»/«Неторговые поручения»/«Таблица поручений»